

## PROIETTORI LED



### MINI PROIETTORE LED 10W

90 X 75 X 35 mm  
700 Lumen  
4000 K

Mini Proiettore LED SMD 10W  
Fascio: 105°  
Alimentazione: 220/240V~50Hz  
Cavo HO5RN-F 3X1mm<sup>2</sup> L=15cm  
Materiali: corpo in pressofusione di alluminio colore bianco - vetro temperato  
Grado di protezione **IP65**  
Numero di cicli on-off 15.000  
Le lampade di questo prodotto non sono sostituibili

Codice	Listino	Approv.	Tipo conf.	Conf./Imballo (Pz)
25018	€ 10,52	CE		1/50



### PROIETTORE LED 10W

134 X 85 X 25 mm  
650 Lumen  
4000 K

Proiettore LED SMD 10W  
Fascio: 105°  
Alimentazione: 220/240V~50Hz  
Cavo non compreso  
Materiali: corpo in pressofusione di alluminio colore bianco - vetro temperato  
Grado di protezione **IP65**  
Numero di cicli on-off 15.000  
Le lampade di questo prodotto non sono sostituibili

Codice	Listino	Approv.	Tipo conf.	Conf./Imballo (Pz)
25010	€ 23,92	CE		1/16



### PROIETTORE LED 20W

164 X 85 X 25 mm  
1300 Lumen  
4000 K

Proiettore LED SMD 10W  
Fascio: 120°  
Alimentazione 220/240V~50Hz  
Cavo non compreso  
Materiali: corpo in pressofusione di alluminio colore bianco - vetro temperato  
Grado di protezione **IP65**  
Numero di cicli on-off 15.000  
Le lampade di questo prodotto non sono sostituibili

Codice	Listino	Approv.	Tipo conf.	Conf./Imballo (Pz)
25011	€ 40,75	CE		1/16



### PROIETTORE LED 30W

194 X 125 X 28 mm  
1950 Lumen  
4000 K

Proiettore LED SMD 20W  
Fascio: 105°  
Alimentazione: 220/240V~50Hz  
Cavo non compreso  
Materiali: corpo in pressofusione di alluminio colore bianco - vetro temperato  
Grado di protezione **IP65**  
Numero di cicli on-off 15.000  
Le lampade di questo prodotto non sono sostituibili

Codice	Listino	Approv.	Tipo conf.	Conf./Imballo (Pz)
25012	€ 60,33	CE		1/12



### PROIETTORE LED 50W





278 X 200 X 35 mm  
3200 Lumen  
4000 K

Proiettore LED SMD 30W  
Fascio: 120°  
Alimentazione: 220/240V~50Hz  
Cavo non compreso  
Materiali: corpo in pressofusione di alluminio colore bianco - vetro temperato  
Grado di protezione **IP65**  
Numero di cicli on-off 15.000  
Le lampade di questo prodotto non sono sostituibili

Codice	Listino	Approv.	Tipo conf.	Conf./Imballo (Pz)
25013	€ 95,08	CE		1/8

# LAMPADE DA LAVORO LED



<p><b>PROIETTORE LED 10W CON SENSORE PIR</b></p> <p>134 X 85 X 26 mm 650 Lumen 4000 K</p>	<p>Proiettore LED SMD 10W - Fascio : 105° Alimentazione : 220/240V~50Hz Cavo non compreso Materiali: corpo in pressofusione di alluminio colore bianco - vetro temperato Grado di protezione <b>IP44</b> Numero di cicli on-off 15.000 Con sensore PIR di movimento Le lampade di questo prodotto non sono sostituibili</p>	 <p><b>NOVITÀ</b></p>
<p><b>PROIETTORE LED 20W CON SENSORE PIR</b></p> <p>164 X 108 X 26 mm 1300 Lumen 4000 K</p>	<p>Proiettore LED SMD 20W - Fascio : 105° Alimentazione : 220/240V~50Hz Cavo non compreso Materiali: corpo in pressofusione di alluminio colore bianco - vetro temperato Grado di protezione <b>IP44</b> Numero di cicli on-off 15.000 Con sensore PIR di movimento Le lampade di questo prodotto non sono sostituibili</p>	 <p><b>NOVITÀ</b></p>
<p><b>LAMPADA DA LAVORO A LED</b></p> <p>180 Lumen</p>	<p>Lampada da lavoro a LED <b>con gancio e magnete</b> corpo termoplastico 3 Batterie AA incluse Colore nero e giallo</p>	 <p><b>NOVITÀ</b></p>
<p><b>LAMPADA DA LAVORO A LED</b></p> <p>180 Lumen</p>	<p>Lampada da lavoro a LED in alluminio 3 Batterie AAA incluse Colore nero e giallo</p>	 <p><b>NOVITÀ</b></p>
<p><b>LAMPADA DA LAVORO A LED</b></p> <p>180 Lumen</p>	<p>Lampada da lavoro a LED <b>con gancio e magnete</b> corpo termoplastico 4 Batterie AAA incluse Colore nero e giallo</p>	 <p><b>NOVITÀ</b></p>

## LAMPADE DA LAVORO E27



NOVITÀ



### LAMPADA DA LAVORO A LED

350 Lumen

Lampada da lavoro a LED  
Corpo in ABS 100-240V 50Hz  
Potenza 8W - 14 LED colore bianco  
Cavo con spina 2P 10A H05VV-F2x0,75mm<sup>2</sup> L.5m IP20

Codice	Listino	Approv.	Tipo conf.	Conf./Imballo (Pz)
21657	€ 17,96	CE		1/20

NOVITÀ



### LAMPADA DA LAVORO A LED

250 Lumen

Lampada da lavoro a LED  
Corpo in ABS 100-240V 50Hz  
Potenza 8W - 10 LED colore bianco  
Cavo con spina 2P 10A H05VV-F2x0,75mm<sup>2</sup> L.10m IP20

Codice	Listino	Approv.	Tipo conf.	Conf./Imballo (Pz)
21661	€ 24,45	CE		1/30



### LAMPADA DA LAVORO

Lampada da lavoro in materiale termoplastico. Protezione IP20. Gabbia metallica. Interruttore a bilanciere. Spina 2P 10A. Classe isolamento II.  
Per lampadina E27 Max 60W non inclusa.  
Cavo H05RN-F 2x0,75 mm<sup>2</sup> L= 5 metri

Codice	Listino	Approv.	Tipo conf.	Conf./Imballo (Pz)
21653	€ 12,78	CE		1/30



### LAMPADA DA LAVORO

Lampada da lavoro in materiale termoplastico. Protezione IP20. Gabbia metallica. Interruttore a bilanciere. Spina 2P 10A. Classe isolamento II.  
Per lampadina E27 Max 60W non inclusa.  
Cavo H05RN-F 2x0,75 mm<sup>2</sup> L= 10 metri

Codice	Listino	Approv.	Tipo conf.	Conf./Imballo (Pz)
21654	€ 18,04	CE		1/20



### LAMPADA DA LAVORO

Lampada da lavoro in materiale termoplastico. Protezione IP20. Gabbia metallica. Interruttore a bilanciere. Spina 2P 10A. Classe isolamento II.  
Per lampadina E27 Max 60W non inclusa.  
Cavo H05VV-F 2x0,75 mm<sup>2</sup> L= 5 metri

Codice	Listino	Approv.	Tipo conf.	Conf./Imballo (Pz)
21655	€ 11,14	CE		1/30

# LAMPADE DA LAVORO E27



<b>LAMPADA DA LAVORO</b>		<p>Lampada da lavoro in materiale termoplastico. Protezione IP20. Gabbia metallica. Interruttore a bilanciere. Spina 2P 10A. Classe isolamento II. Per lampadina E27 Max 60W non inclusa. Cavo H05VV-F 2x0,75 mm<sup>2</sup> L= <b>10 metri</b></p>			
<b>Codice</b> 21656	<b>Listino</b> € 15,18	<b>Approv.</b> 	<b>Tipo conf.</b> 	<b>Conf./Imballo (Pz)</b> 1/20	
<b>SOTTOPENSILE LED</b>  247 X 49 X 20		<p>Reglette LED Sensore di presenza e crepuscolare Batterie: 3xAA (non incluse) Tempo di illuminazione automatica: 30 sec Distanza di rilevamento 3-5 mt. Interruttore con tre funzioni: ON-AUTO-OFF Accessori di fissaggio inclusi</p>			 
<b>Codice</b> 21020	<b>Listino</b> € 12,69	<b>Approv.</b> 	<b>Tipo conf.</b> 	<b>Conf./Imballo (Pz)</b> 1/20	
<b>SOTTOPENSILE LED</b>  2 strisce LED da 300mm cad.		<p>Strip LED componibile Sensore di presenza e crepuscolare Interruttore con 2 selezioni di tempo: 30 sec o 1 min A batterie 4xAAA (non incluse) Voltaggio: 6V - Distanza di rilevamento: 1- 3 Mt 2 strisce da 1,5 LED Accessori di fissaggio inclusi</p>			 
<b>Codice</b> 21021	<b>Listino</b> € 12,36	<b>Approv.</b> 	<b>Tipo conf.</b> 	<b>Conf./Imballo (Pz)</b> 1/20	